

¿Cómo acoger a alumnado de FP?

1 IDENTIFICA EL CICLO FORMATIVO QUE ENCAJA CON TU EMPRESA

Consulta la oferta formativa y conoce los distintos ciclos disponibles.

Selecciona el ciclo que se ajuste al perfil profesional que mejor encaje para realizar la estancia formativa en tu empresa.



SOLICITA TU ESTANCIA FORMATIVA

2



Regístrate en **FYP Madrid** y solicita la estancia educativa que deseas ofrecer.


Se deberá **cumplimentar una solicitud por cada Ciclo Formativo** de FP.

Este registro no supone un compromiso inmediato.

3 DESIGNA UN TUTOR/A DE EMPRESA

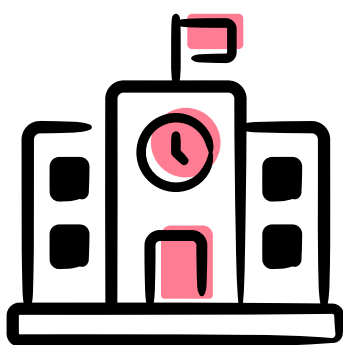
Será la **persona de referencia** con el centro educativo y velará por la formación del alumnado durante la estancia formativa.

No es necesario que sea personal docente: basta con que conozca el puesto y pueda formar, orientar y supervisar el aprendizaje



TE CONECTAMOS CON UN CENTRO EDUCATIVO

4




FYP Madrid gestiona la **conexión** entre tu empresa y los centros educativos de FP, teniendo en cuenta **criterios como el perfil formativo y la proximidad geográfica.**

5 FORMALIZA LA COLABORACIÓN

El centro educativo **contacta con la empresa** para la **formalización del convenio** y organizar la estancia formativa.

La formación se realiza de manera coordinada entre el **tutor/a de empresa** y el **tutor/a del centro.**



www.fypmadrid.es